



魏橋紡織股份有限公司
Weiqiao Textile Company Limited
Stock Code 2698

二零一八年度 业绩公布

2019年3月

本演讲及本演讲稿包括「前瞻性陈述」。魏桥纺织股份有限公司之实际业绩或发展可能由于各种因素及不确定性，包括但不限于价格波动、实际需求、汇率变动、市场份额、竞争、外在风险、法律、财务及规管结构之转变、国际经济及金融市场情况、政策风险以及其它难以控制的因素，而与该等「前瞻性陈述」存在重大差别。此外，该等「前瞻性陈述」乃于今日作出，魏桥纺织股份有限公司没有义务作出更新。本讲演之资料及其它相关中国及纺织业之资料乃采自各种公开认为可靠的官方及非官方来源；然而，该等材料之质素不能保证。

 **财务回顾**

 **业务回顾**

 **行业及市场分析**

 **未来展望**



魏橋紡織股份有限公司
Weiqiao Textile Company Limited

财务回顾

财务概览-年度比较

(人民币百万元)	截至2017年 12月31日止年度	截至2018年 12月31日止年度	变动
营业额	16,373	16,456	+0.5%
毛利	1,770	1,720	-2.8%
毛利率	10.8%	10.5%	-0.3个百分点
经营利润	945	1,024	+8.4%
经营利润率	5.8%	6.2%	+0.4个百分点
本公司拥有人应占净利润	522	644	+23.4%
每股盈利(人民币元)	0.44	0.54	+22.7%
每股股息(人民币元)	0.15	0.1656	+10.4%

(人民币百万元)	于2017年 12月31日	于2018年 12月31日	变动
总资产	28,512	24,953	-12.5%
总负债	10,553	6,544	-38.0%
资产净值	17,959	18,409	+2.5%
存货	2,625	3,161	+20.4%
存货周转日 (天)	72	72	-
计息银行借贷	3,262	1,925	-41.0%
流动比率 (倍)	1.7	2.1	+0.4倍
实际税率	44.9%	37.2%	-7.7个百分点

成本分析-年度比较

(人民币百万元)	截至2017年 12月31日止年度	截至2018年 12月31日止年度	变动
销售成本	14,603	14,736	+0.9%
三项费用占比	2.9%	2.9%	-
销售及分销开支	159	166	+4.4%
行政开支	257	277	+7.8%
其他开支	56	40	-28.6%
财务成本	523	376	-28.1%

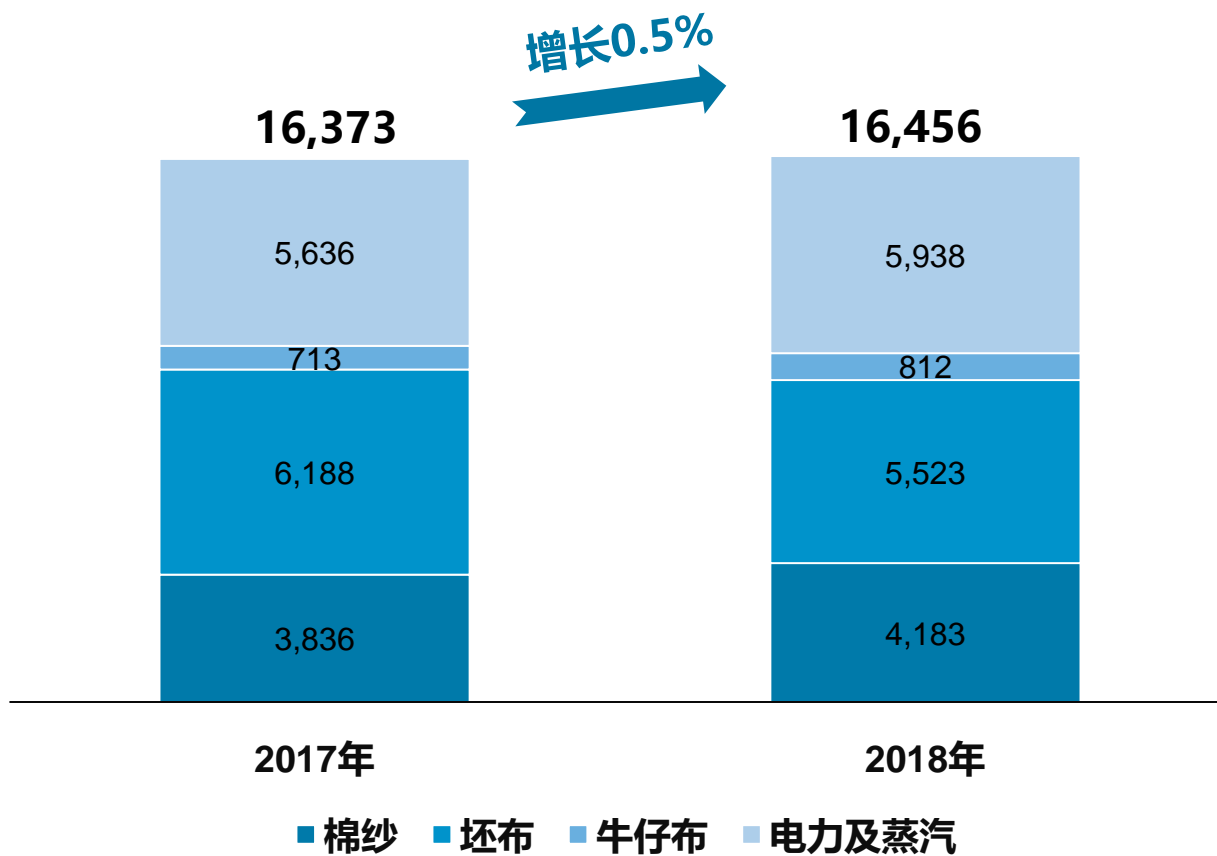


魏橋紡織股份有限公司
Weiqiao Textile Company Limited

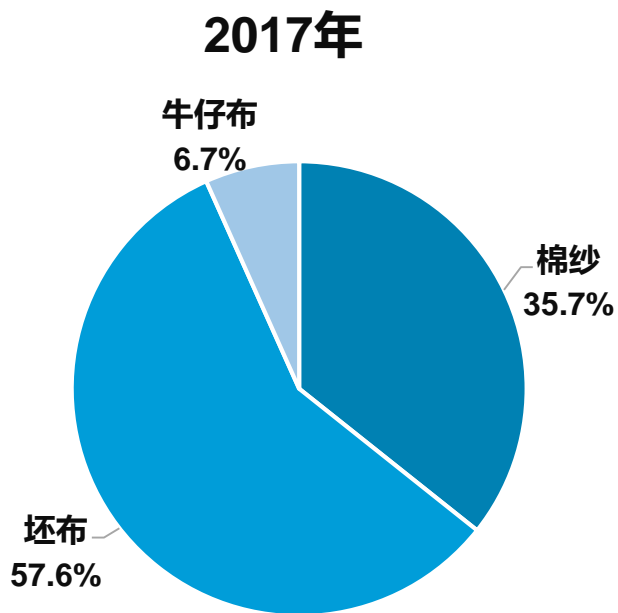
业务回顾

收入分析

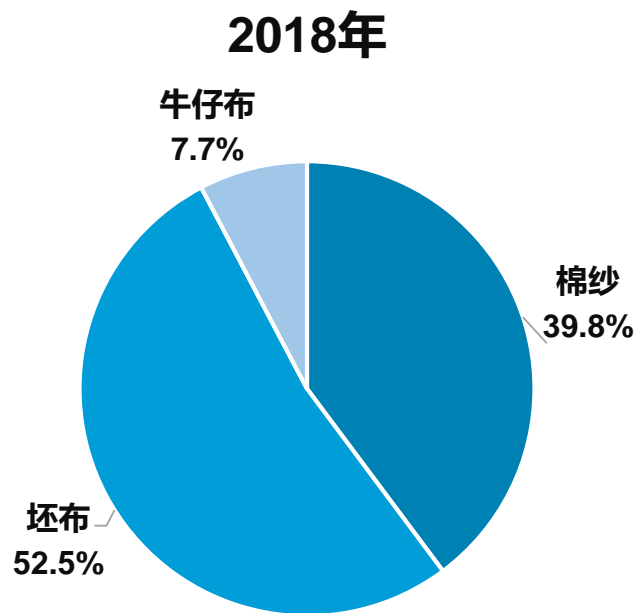
(人民币：百万元)



纺织业务：产品收入占比分析

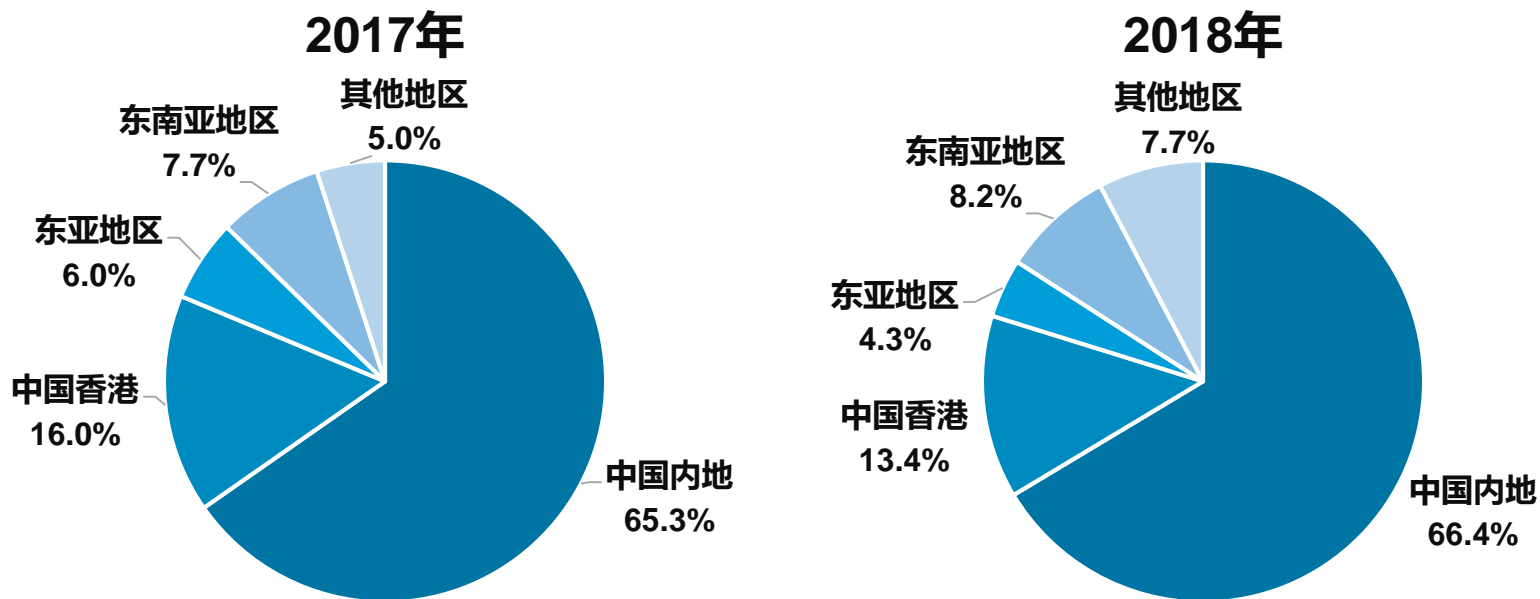


2017年纺织业务收入：
约人民币107.4亿元



2018年纺织业务收入：
约人民币105.2亿元

纺织业务：地区收入占比分析

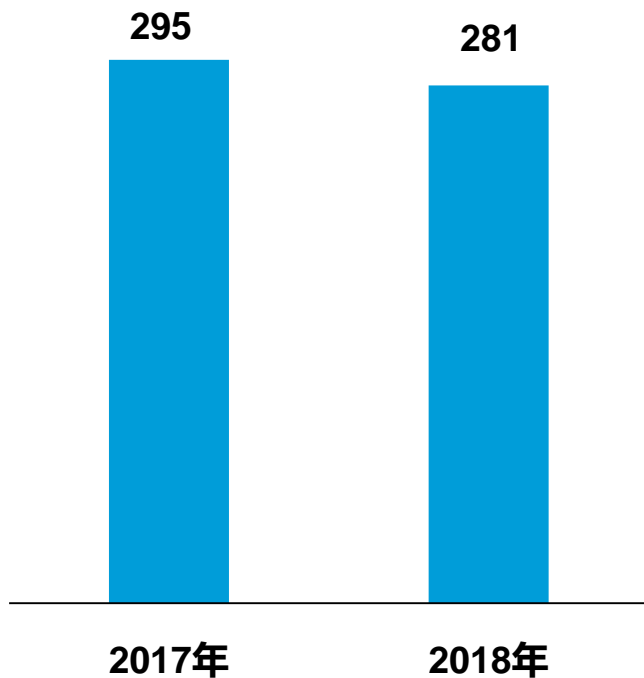


纺织业务国内外销售占比保持相对稳定
2018年，海外销售占收入的比例约为33.6%，内销占比约为66.4%

纺织业务利润率分析

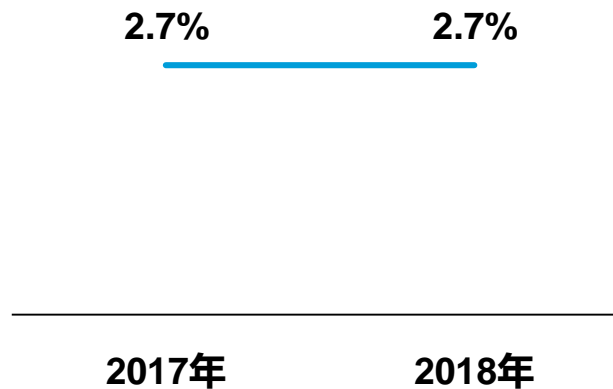
毛利

人民币：百万元



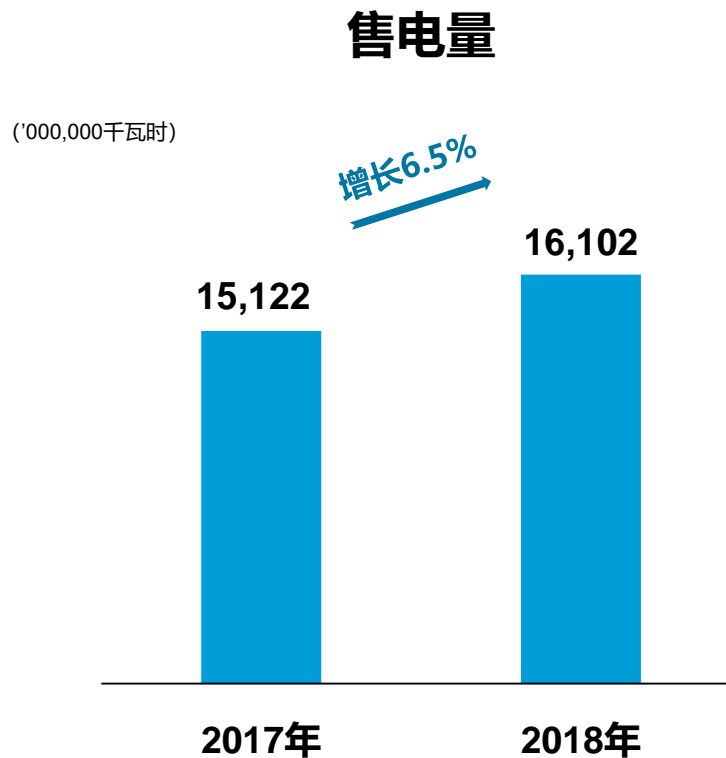
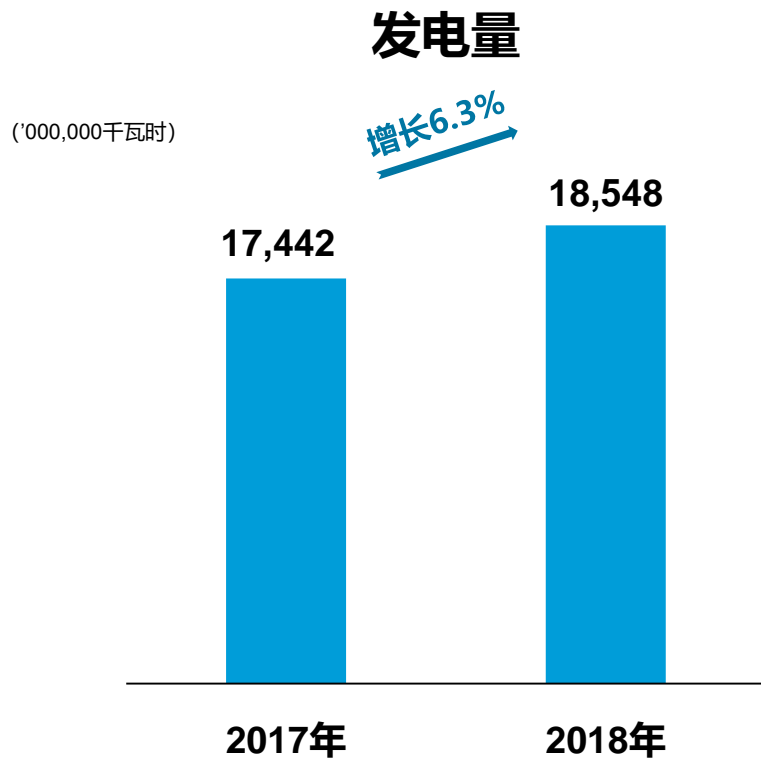
2018年纺织业务销售毛利约2.81亿元
2017年纺织业务销售毛利约2.95亿元

毛利率



2018年纺织业务销售毛利率：2.7%
2017年纺织业务销售毛利率：2.7%

电力及蒸汽业务-年度比较



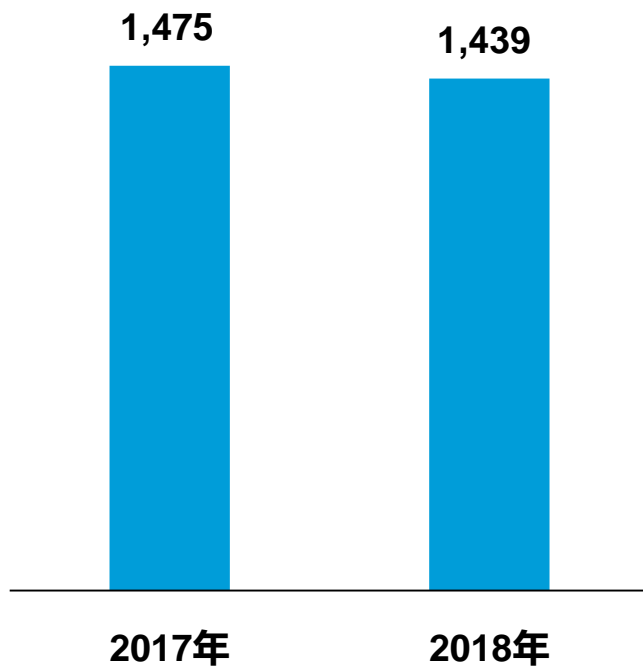
2018年，本集团根据市场需求增加了发电量，售电量相应增加



电力及蒸汽业务利润率分析

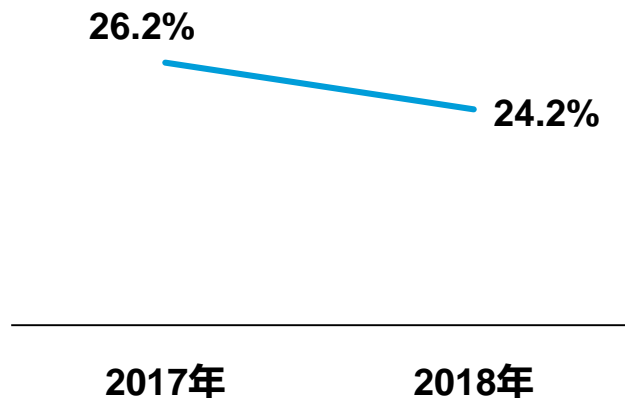
毛利

人民币：百万元



2018年电力及蒸汽业务销售毛利约14.4亿元
2017年电力及蒸汽业务销售毛利约14.8亿元

毛利率



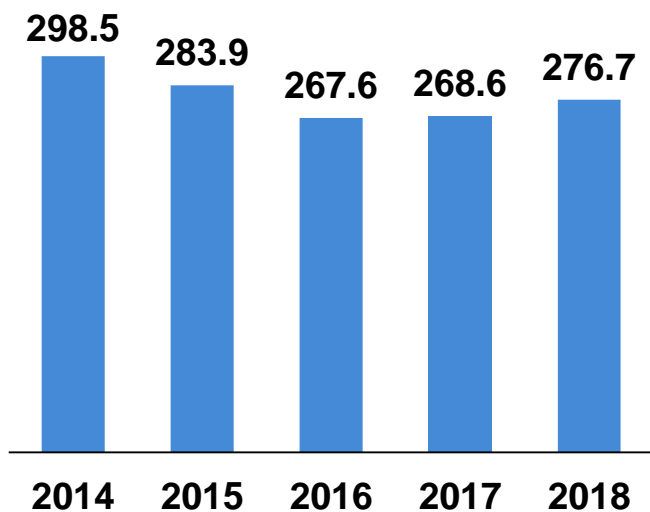
2018年电力及蒸汽业务销售毛利率：24.2%
2017年电力及蒸汽业务销售毛利率：26.2%

行业及市场分析

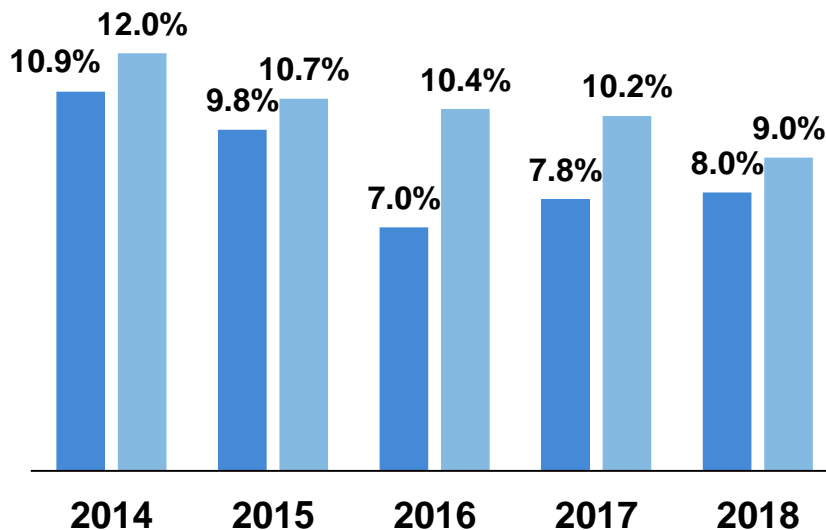
中国纺织行业分析：出口回暖，内需平稳增长

中国纺织品服装出口

十亿美元



中国服装鞋帽、针纺织品零售额及社会消费品零售总额增长对比



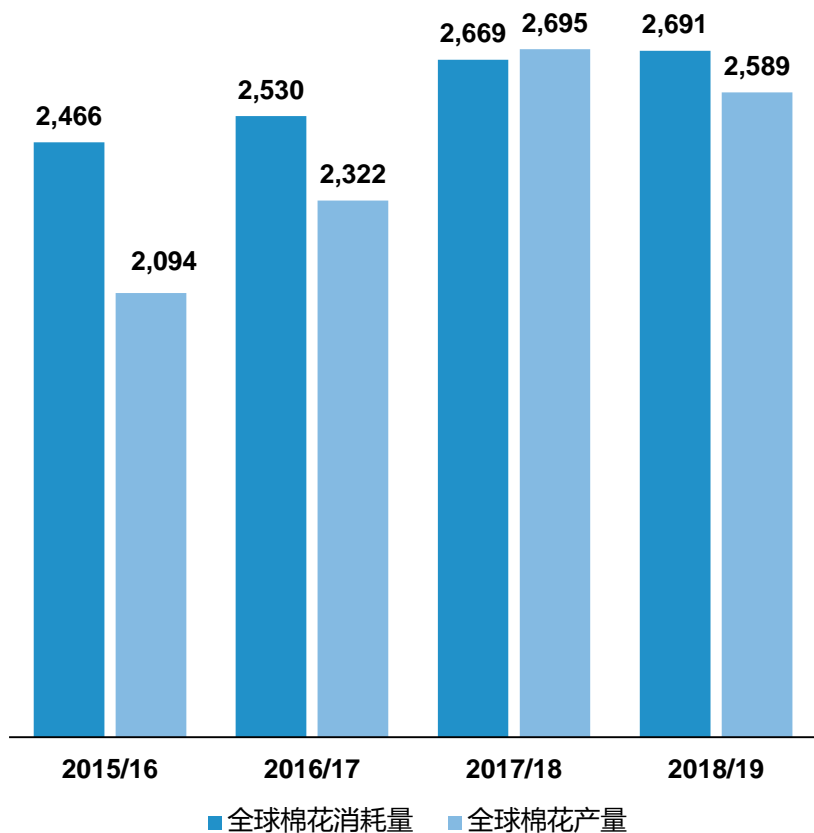
- 中国服装鞋帽、针纺织品零售额同比增长
- 中国社会消费品零售总额同比增长

资料来源：中国海关、中国棉纺织信息网

棉花市场分析 - 棉花供需状况

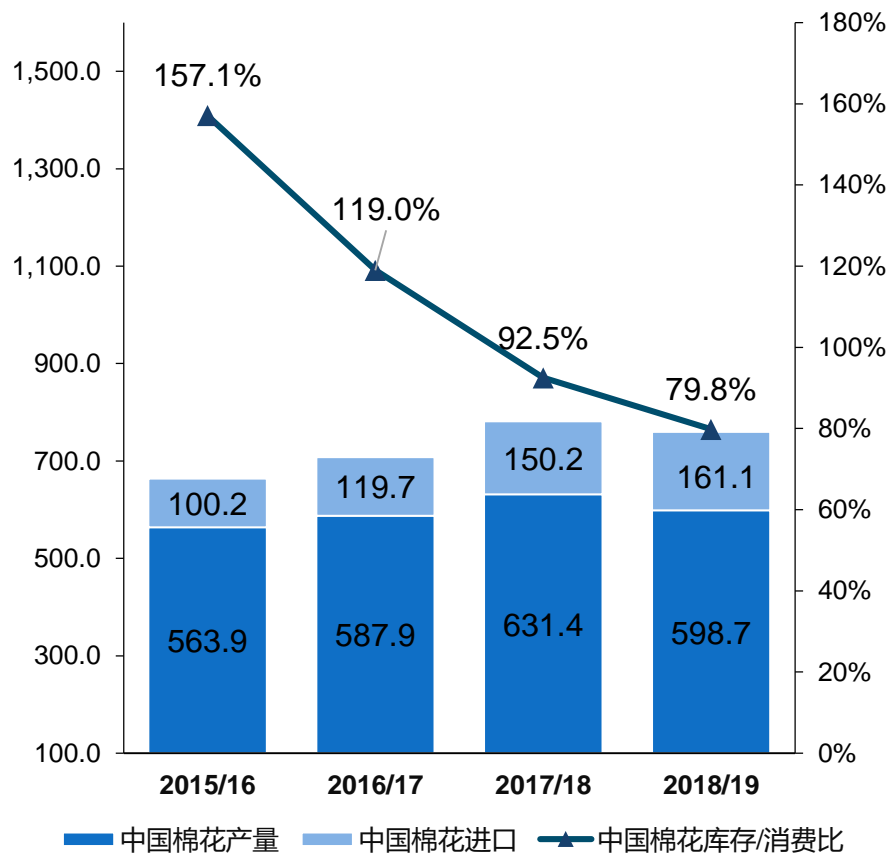
USDA 3月全球棉花产量及消耗量预测

万吨



中国棉花供需预测

万吨

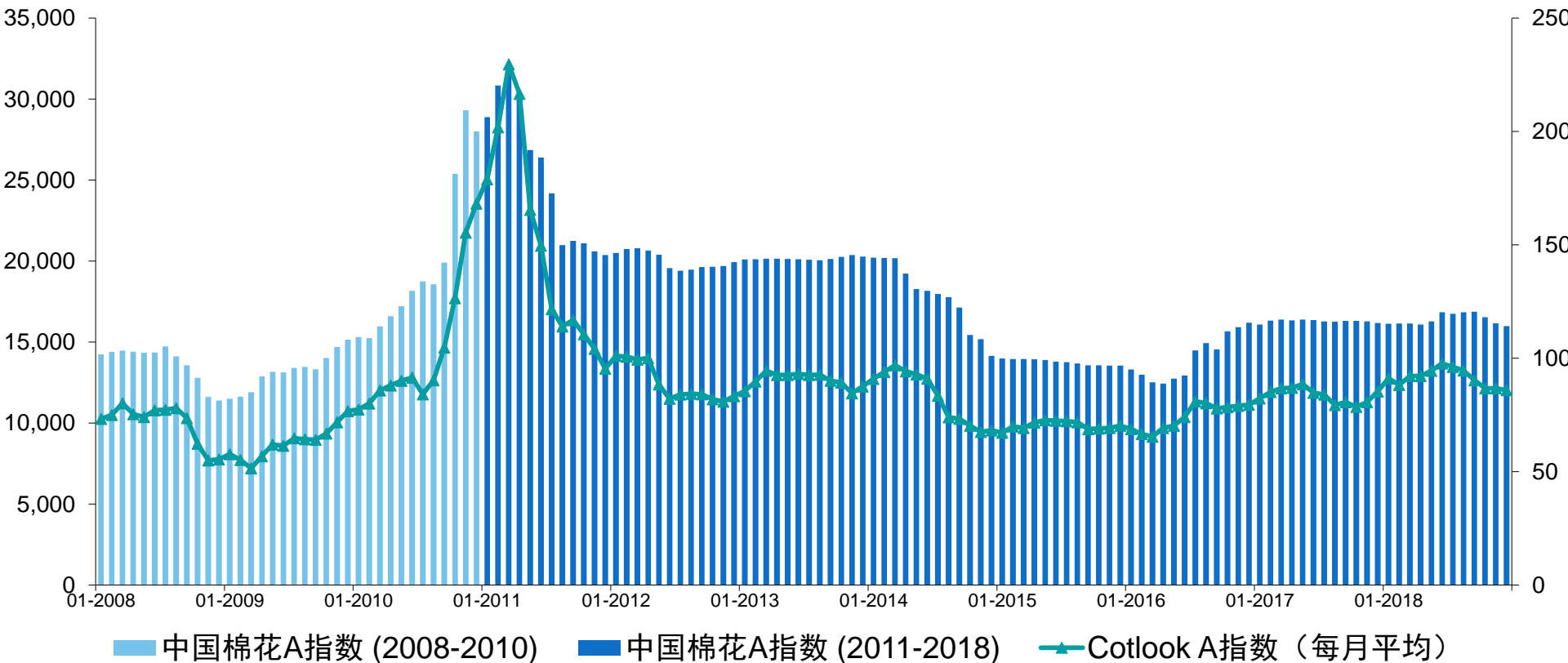


全球棉花市场分析 - 棉花价格走势

中国棉花 A
人民币元/吨

棉花价格：2008年1月至2018年12月止中国棉花A指数及
Cotlook A指数

Cotlook A
美分/磅



根据美国农业部数据，2018/19棉花年度，中国棉花产量598.7万吨，消耗量881.8万吨

展望及策略

总体战略

紧抓行业转型升级发展机遇，推动高质量发展

具体经营策略



强化产能优势，推动
管理创新、技术改造
及降本增效



优化自备电厂的生产效
率与运营水平



进一步加强资金管理和
优化债务结构

创造价值回馈股东

The background is a vibrant, abstract composition. It features thick, flowing bands of green and blue that sweep across the lower half of the frame. Interspersed among these bands are various geometric shapes, including circles and arcs in shades of blue and green. A bright, white light source is positioned in the lower right, creating a lens flare effect that illuminates the surrounding elements. The upper portion of the image is dominated by a pale yellow-green color with intricate, swirling patterns that resemble topographical lines or organic textures. The overall aesthetic is clean, modern, and energetic.

谢谢!